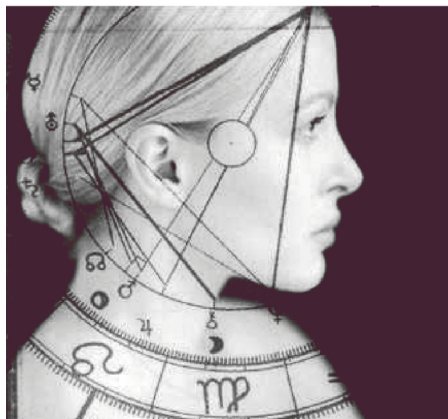


# Psychologische Astrologie



Vom Deutschen Astrologen-Verband zertifiziert  
Staatliche Zulassung Zentralstelle für Fernunterricht in Köln  
Staatlich zugelassene Ausbildung, Freie Hansestadt Hamburg,  
Behörde für Bildung und Sport

Infomappe

## Fernkurs Teil 1: Ausbildung

Helen Fritsch, gepr.  
Astrologin DAV  
Ausbildungszentren  
DAV Hamburg und  
Neukirchen in Holstein



## Ausbildungszentrum DAV-Hamburg

Astropraxis Helen Fritsch  
Lilienstraße 11, 20095 Hamburg  
E-Mail: [Sekretariat@astropraxis.de](mailto:Sekretariat@astropraxis.de)  
[www.astrologie-ausbildung.eu](http://www.astrologie-ausbildung.eu)  
Tel.: 040-280 509 50  
Fax: 040-280 509 51

## Überblick über die Ausbildung in psychologischer Astrologie

AstroPraxis-Vorstellung, S. 2

Angebote und Preise: S. 8

Ausbildungsplan S. 9

### Wir sind staatlich zugelassen

Die staatlichen Zulassungsverfahren stellen sicher, dass der fachliche und didaktische Standard unserer Fernlehrgänge Ihrem angestrebten Bildungsziel auch tatsächlich entspricht. Die Lehrmaterialien, der Stoffaufbau und die Qualifikation der Tutoren wurden dokumentiert. Eine vergleichbare Garantie finden Sie in keinem anderen Weiterbildungsbereich. Darüber hinaus garantiert Ihnen das Fernunterrichtsschutzgesetz faire Vertragsbedingungen mit vollem Rücktritts- und Kündigungsrecht sowie gleichbleibende Studiengebühren. Denn die ZFU prüft auch die Vertragsgestaltung, das Werbeverhalten und die Art der Beratung durch unsere Studienberatung.



### Vom Deutschen Astrologen-Verband geprüft

Qualität hat bei uns oberste Priorität. Deshalb müssen unsere Lehrgänge und Serviceleistungen wie Betreuung, Korrektur der Einsendeaufgaben, Prüfungsvorbereitung sowie das Online-Studienzentrum Astropraxis interne Qualitätsstandards erfüllen. Diese sind maßgebend dafür, dass wir unser Angebot und unseren Service kontinuierlich Ihren Vorstellungen, Zielen und Wünschen anpassen.



Entscheidend waren neben der sehr guten  
Betreuungsqualität, die ausgezeichnet aufgearbeiteter  
Lehrmaterialien sowie die kundenfreundlichen  
Vertragsbedingungen. Gesamtnote: 1,0.

Gesamtbewertung ★★★★★



## Leitbild



Die AstroPraxis Hamburg steht für bedarfs- und kundenorientierte Aus- und Weiterbildung im Bereich Astrologie. Sie garantiert höchste Qualität in der Bildung. Die AstroPraxis verfolgt die Vermittlung von Wissen und Werten der psychologischen Astrologie und erfüllt mit ihrem Ausbildungsangebot die fachlichen und ethischen Kriterien des Deutschen Astrologen-Verbandes. Die vertrauensvolle Zusammenarbeit mit unseren Teilnehmern ist uns sehr wichtig. Diese wird von uns auch über den Abschluss der Ausbildung hinaus gefördert. Unsere Hauptmotivation ist die Zufriedenheit unserer Teilnehmer.

### Seriosität und Qualität

Die AstroPraxis steht für eine seriöse Astrologie mit hohem Qualitätsanspruch und damit auch für eine allgemein und fachbezogen anerkannte Ausbildung durch seriöse, ausgewählte Trainer, Dozenten und Tutoren mit qualifiziertem Berufshintergrund und hoher Fachkompetenz.

### Praxisnaher Berufsbezug

Die AstroPraxis bereitet zielgerichtet auf den Beruf als Astrologe vor. Die Ausbildung beinhaltet einen umfassenden, berufsbezogenen und praxisorientierten Anteil, der die Selbstständigkeit fördert.

### Bildungsangebot

Unsere Lehrgangsangebote sind transparent in Bezug auf Zielsetzung, Teilnahmevoraussetzungen, Teilnahmebedingungen, Abschluss, Dauer, Ort, Preis, Zahl der Unterrichtsstunden, eingesetzte Methoden, Prüfungsmodalitäten sowie Geschäftsbedingungen. Wir gewähren Rücktrittsmöglichkeiten in angemessener Frist und Kündigungsmöglichkeiten aus wichtigem Grund.

### Das AstroPraxis-Team

Die AstroPraxis garantiert ihren Kunden eine hohe Fachkompetenz der eingesetzten Mitarbeiter hinsichtlich Flexibilität, Service- und Kundenorientierung. Unser Team besteht aus hoch engagierten und qualifizierten Kollegen in Leitung, Unterricht, Verwaltung und Technik, sowie qualifizierten haupt- und nebenamtlich Lehrenden.

## Feedback zur AstroPraxis-Ausbildung

Die praktischen Erfahrungen anderer sind authentisch und aussagekräftig. Darum hier eine kleine Auswahl, die uns natürlich auch freut:

*„Ich habe durch den Einführungskurs einen sehr guten ersten Überblick über die wichtigsten Begriffe der psychologischen Astrologie erhalten. Das Skript und die CDs/MP3s sind klar und übersichtlich strukturiert, sodass mir die Zusammenhänge und Differenzierungen zwischen den verschiedenen Zeichen, Planeten und Häusern schnell deutlich und klar wurden. Besonders viel Spaß hatte ich beim Anhören der CDs/MP3s.“*

**Nathalie, Hamburg (im Fernstudium)**

*„Vielen Dank für die letzte Astrologie-Privatstunde, die mir wieder einmal so viel erschlossen hat. Ich wollte Ihnen schon immer mitteilen, wie sehr ich mich schon lange im Voraus auf unsere Stunden freue.“*

**Kirsten, Köln (zuerst im Fernstudium, dann in den Gruppenseminaren)**

*„Ich bin bei Lektion 9 eingestiegen und behandle zwei bis drei Lektionen pro Monat, da ich in einem Jahr fertig sein möchte. Es ist für mich aber sehr beruhigend zu wissen, dass ich mein Lerntempo jederzeit verlangsamen kann, wenn der Bedarf dazu besteht. Ich komme mit den Materialien sehr gut klar und bin von der Systematik begeistert. Endlich lerne ich das, was ich schon immer lernen wollte: präzise und hilfreich zu deuten!“*

**Susanne, Igny, Frankreich (im Fernkurs)**

*„Besonders gut hat mir die Möglichkeit gefallen, mein Tempo selbst zu bestimmen. Da ich Vorkenntnisse hatte, bin ich schneller vorangegangen als andere. Aber bei manchen Lektionen habe ich mir Zeit gelassen und fand es toll, so frei zu sein.“*

**Gisela, Düsseldorf (im Fernkurs)**

*„Als ich vor vier Jahren bei Helen Fritsch mein Astrologie-Studium begann, hätte ich es kaum zu träumen gewagt, wo ich jetzt stehe: Ich gebe regelmäßig Beratungen und inzwischen sogar einen Einführungskurs in psychologische Astrologie! Diese Arbeit erfüllt mich sehr! Und ich kann sagen, ich habe mein Handwerk gelernt!“*

**Birgit, Hamburg (in Seminaren)**

## Über Helen Fritsch



**Helen Fritsch** studierte Kunst und Fremdsprachen in Paris, Berlin und Hamburg; sie arbeitete zunächst als Bühnenbildnerin und später zwölf Jahre als Lehrerin (Sek. Stufe II). Ihre Leidenschaft für Astrologie entdeckte sie vor gut vierzig Jahren. 1995 stellte sie die Astrologie in den Mittelpunkt ihres Lebens und ist inzwischen als Leiterin zweier Ausbildungszentren (Hamburg und Schleswig-Holstein), als Astrologin, Astrologie-Dozentin und als Heilpraktikerin für Psychotherapie tätig.

### Abgeschlossene Hochschulstudien

- Studium an der Kunsthochschule Paris (Bühnenbild)
- Romanistik und Slawistik an den Universitäten in Paris, Berlin und Hamburg

### Astrologie

- geprüfte Astrologin DAV (Deutscher Astrologen-Verband)
- Zertifizierung der Astrologie-Ausbildung durch den Deutschen Astrologen-Verband (DAV)
- Gründung der Ausbildungszentren DAV in Hamburg, Berlin und Ostsee
- Staatliche Zulassung der Astrologie-Ausbildung von der Hansestadt Hamburg, Behörde für Bildung und Sport
- staatliche Zulassung für den Astrologie-Fernkurs durch die ZFU, Zulassungsnummer: 7175607
- Zertifizierung nach AZWV des Fernkurses als Maßnahme bei der Bundesagentur für Arbeit
- Umfangreiche Weiterbildungen sowohl in psychologischer, als auch in klassischer traditioneller Astrologie

### Heilkunde

- Erlaubnis zur Ausübung der Heilkunde für Psychotherapie

### Coaching & Psychotherapie

- Systemische Familientherapie, Kurzzeittherapie, Coaching, Supervision und Beratung
- Klientenzentrierte Gesprächsführung

### Mitgliedschaften

- Deutscher Astrologen-Verband (DAV) e. V.
- Verband freier Psychotherapeuten und psychologischer Berater e. V. (VFP)

### Ehrenamtliche Tätigkeiten

- Mitglied im Prüfungsausschuss des Deutschen Astrologen-Verbandes e. V. (2011-13)
- Vorsitz beim Deutschen Astrologen-Verband e. V. (2013-15)
- Projektleiterin eines Beraterportals im Deutschen Astrologen-Verband (2015-16)

### Berufliche Erfahrungen

- Bühnenbildnerin am Zimmer-Theater in Bremen
- Wissenschaftliche Mitarbeiterin an der Universität in Hamburg, Fachbereich Slawistik
- Lehrerin an einer Gesamtschule in der Sekundarstufe II

### Leitung der AstroPraxis

- Leitung der AstroPraxis seit 2001 sowie der Astrologie-Zentren des DAV in Hamburg

## Das Astro-Team ist stets für Sie da!

Sie erreichen uns telefonisch unter 040 - 280 509 50 montags bis donnerstags von 16.00 bis 18.00Uhr,



### Leitung

#### Helen Fritsch

Geprüfte Astrologin DAV  
HP Psychotherapie

[helenfritsch@astropraxis.de](mailto:helenfritsch@astropraxis.de)

Tel.: 040 - 280 509 50

### Unsere Kontaktdaten

AstroPraxis Helen Fritsch  
Ausbildungszentrum  
DAV-Hamburg/Ostholstein  
Lilienstraße 11 (im Lilienhof)  
20095 Hamburg-Mitte



### Sekretariat

Valeska Haker  
DAV-Mitglied

Tel.: 040 - 280 509 50



### Studienberatung

Jeannette el-Krekchi  
Astrologin

Tel.: 040 - 28050950



### Tutorin

Manuela Reher  
Astrologin,  
DAV-Mitglied

Tel.: 040 - 471 181 42



### Tutorin

Elke Buck  
Astrologin,  
DAV-Mitglied

Tel.: 0160 - 902 920 46



**Support und Tutor**

Thomas Bauermeister  
Astrologe,  
DAV-Mitglied

Tel.: 0157 - 89145153

**Tutorin**

Martina Mizgaiski  
Astrologin,  
DAV-Mitglied

Tel.: 0152 - 345 259 62

**Tutorin**

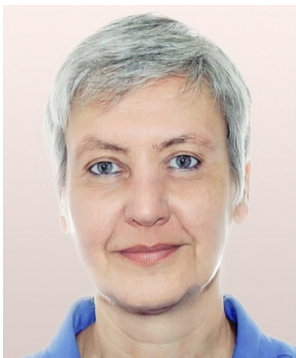
Doris Peter  
Astrologin,  
DAV-Mitglied

Tel.: 040 - 280 509 50

**Öffentlichkeitsarbeit**

Stefan Ringstorff  
Journalist & Astrologe,  
DAV-Mitglied





Tel.: 0160 - 211 11 55

**Textlektorat**

Susanne Albrecht

Tel.: 040 - 49 59 47

## Angebote und Preise

Angebot	
	<b>22 Lektionen</b> , Lehrtexte als PDF (insgesamt ca. 940 Seiten) <b>ca. 48 Artikel</b> aus astrologischen Fachzeitschriften als PDF (insgesamt ca. 303 Seiten) <b>ca. 100 farbige Horoskope</b> als PDF
	<b>ca. 103 Stunden Live-Mitschnitt aus dem Astrologie-Unterricht</b> als MP3s Ein eigenes Astroprogramm von Astroplus – die von professionellen Astrologen meist genutzte Software ist inbegriffen (Version: Learning Edition)
	<b>7 Interaktive Astro-Quiz</b> – Mit diesen Programmen können Sie Ihr Wissen spielerisch testen: 1 Astro-Quiz (Basis-Wissen) mit ca. 280 Übungen zu den Themen der Einführung sowie 6 Astro-Quiz mit ca. 480 Übungsfragen zu den Lektionen 1-20 der Ausbildung.
	<b>22 x Privatunterricht – wahlweise am Telefon/per Skype oder in Webinaren bzw. Hausaufgaben-Korrektur</b> Die Hausaufgabenkorrekturen werden Ihnen innerhalb von 7 Werktagen per E-Mail zugeschickt. Der Privatunterricht umfasst je Unterrichtsstunde 45 Minuten. Termine für den Privatunterricht werden mit dem Tutor individuell vereinbart. Die Telefonkosten im deutschen Festnetz gehen zulasten der AstroPraxis, die Sie anrufen wird. Der Privatunterricht für das Ausland erfolgt meistens über Skype.

Preis	
Preis für eine Lektion, monatlich zahlbar 140,00 €	Gesamtpreis für 22 Lektionen 3.080,00 € bzw. 2.750,00 €
oder	
Schneller lernen und Geld sparen: 2 Lektionen pro Monat je 125,00 €.	
Wir möchten Sie gerne dazu einladen, unsere Ausbildung 4 Wochen lang kostenfrei zu testen!	



## Ausbildungsplan im Überblick

Voraussetzungen	Zeitaufwand	Dauer
Keine und sowohl für Einsteiger, als auch fortgeschrittene Autodidakten geeignet.	Ca. 4 bis 6 Stunden pro Woche bzw. Studium nach eigenem Tempo möglich.	22 Monate bei einer Lektion pro Monat bzw. 11 Monate bei 2 Lektion pro Monat.

### Ausbildung in psychologischer Astrologie in 4 Stufen

1. Basis-Wissen	Souveräner Umgang mit einem Horoskopformular sowie der Erwerb von Basiskenntnissen zur astrologischen Symbolik in 2 Lektionen
2. Geburtshoroskop	Das Geburtshoroskop (Radix) in seiner systematischen Verknüpfung mit allen Horoskopfaktoren in 10 Lektionen
3. Prognosen	Systematik der astrologischen Prognosen in 5 Lektionen
4. Partnerschaftsastrologie	Systematik der Partnerschaftsastrologie in 5 Lektion

### Zielsetzung

**Am Himmel wirken immer alle Gestirne zugleich.** Wir vermitteln Ihnen daher die anspruchsvolle Kompetenz, ein Horoskop „synthetisch“ zu deuten. Im Gegensatz zu Textbausteinen, die jeweils nur 2 Faktoren, bspw. 2 Planeten, beim Deuten miteinander verbinden, lernen Sie bei uns ganzheitlich zu deuten.

Stellen Sie sich einen Dreiklang in der Musik vor. Es tönen drei Klänge zugleich. Das würde der Deutung von 3 Faktoren zugleich entsprechen. Sie lernen nicht nur drei, sondern viele Faktoren eines Horoskops in einer Aussage zu verbinden. Wir sind stolz, über ein besonderes pädagogisches Konzept zu verfügen, das tatsächlich zu dieser Zielsetzung führt.

### Bescheinigung und Zertifikate

**Sie erhalten nach der Ausbildung in psychologischer Astrologie und als Bestätigung Ihrer Leistungen eine Bescheinigung der Astropraxis.** Damit sind Sie zum Aufbaustudium der Astropraxis zugelassen und können auf Wunsch auch das Praktikum absolvieren.

Der Lehrgang „Psychologische Astrologie“ ist von der Staatlichen Zentralstelle für Fernunterricht in Köln unter der Nummer 7175607 geprüft und staatlich zugelassen. Dieser Lehrgang wurde auch vom Deutschen Astrologen-Verband in einer umfangreichen Prüfung des Lehrkonzeptes zertifiziert.

## Lerninhalte im Detail

### 1. Basis-Wissen: Einführung in 2 Lektionen

#### Lektion 1

**Was versteht man unter psychologischer Astrologie?** Was ist ein Symbol? Welcher Unterschied besteht zum Zeichen? Die Elementenlehre; der natürliche Tierkreis; die Horoskop-Achsen und die Häuser.

**Das Element Feuer und das Tierkreiszeichen Widder;** sein Herrscher, der Planet Mars; sein Feuer-Haus, das 1. Haus, der Aszendent (AC) und die Selbstdarstellung; psychologische Lösungswege für die Widder-Energie.

**Die Tierkreiszeichen Löwe und Schütze;** ihre Herrscher, die Planeten Sonne und Jupiter; ihre Feuer-Häuser, das 5. und 9. Haus; psychologische Lösungswege für die Löwe- und die Schütze-Energie.

**Das Element Luft und das Tierkreiszeichen Waage;** ihr Herrscher, der Planet Venus; ihr Luft-Haus, das 7. Haus; der Deszendent (DC) und partnerschaftliche Projektionen; psychologische Lösungswege für die Waage-Energie.

**Die Tierkreiszeichen Zwillinge und Wassermann;** ihre Herrscher, die Planeten Merkur und Uranus; ihre Luft-Häuser, das 3. und 11. Haus; psychologische Lösungswege für die Zwillinge- und die Wassermann-Energie.

**Das Element Wasser und das Tierkreiszeichen Krebs;** sein Herrscher, der Planet Mond; sein Wasser-Haus, das 4. Haus; das Imum Coeli (IC) und die Kindheit; psychologische Lösungswege für die Krebs-Energie.

**Die Tierkreiszeichen Skorpion und Fische;** ihre Herrscher, die Planeten Pluto und Neptun; ihre Wasser-Häuser, das 8. und 12. Haus; psychologische Lösungswege für die Skorpion- und Fische-Energie.

**Das Element Erde und das Tierkreiszeichen Stier;** sein Herrscher, der Planet Stier; sein Erde-Haus, das 2. Haus; psychologische Lösungswege für die Stier-Energie.

**Die Tierkreiszeichen Jungfrau und Steinbock;** ihre Herrscher, die Planeten Merkur und Saturn; ihre Häuser, das 6. und das 10. Haus, psychologische Lösungswege für die Jungfrau- und Steinbock-Energie.

#### Lektion 2

Der **Aszendent** und dessen Interpretation im Unterschied zur Botschaft der Sonne.

Das **Medium Coeli** (M.C.) und seine Bedeutung.

**Deutungsanleitung für Planeten:** Wie verbindet man Tierkreiszeichen, Gestirn und Haus?

Die **Aspektlehre**. Die Konjunktion und ihre Bedeutung. Die Opposition, konstruktiv betrachtet. Das Sextil und was es anzeigt. Das Trigon und wie wir es verstehen können. Das Quadrat, lösungsorientiert gedeutet.

**Applikative und separative Aspekte; Dominanzen im Horoskop erkennen.**

Die drei **Qualitäten**: kardinal, fest und beweglich; Das Horoskopformular: korrekt lesen können.

**Horoskop-Beispiele** und Wiederholung des Faktenwissens mit einem interaktiven Quiz (240 Übungsfragen). Wiederholen Sie gegebenenfalls das Quiz, bis Sie imstande sind, ca. 80% der Fragen richtig zu beantworten!

## 2. Geburtshoroskop: Die systematische Verknüpfung der Radix-Faktoren miteinander in 10 Lektionen

<b>Lektion 1</b>	<b>Anleitung zu einer systematischen astrologischen Deutungsverknüpfung von Planet, Zeichen und Haus;</b> empfohlene Lernmethoden und entsprechendes Verhalten in einer Astrologie-Ausbildung; Elementen- und Qualitätenlehre: Punktverfahren und jeweilige Gewichtung; persönliche Planeten (Teil 1/5): die Sonne aus detaillierter astrologisch-psychologischer Sicht; das Element Feuer und Kompensierungsmöglichkeiten bei einem Mangel; detaillierte Deutungsanleitung zu einem Planeten; Deutungsübungen zur Verknüpfung von Planet, Zeichen und Haus.
<b>Lektion 2</b>	<b>Astrologische Aspekte (Teil 1/4): die Konjunktion psychologisch gedeutet;</b> persönliche Planeten (Teil 2/5): der Mond aus detaillierter astrologisch-psychologischer Sicht; das Element Luft und Kompensierungsmöglichkeiten bei einem Mangel; Astronomie für Astrologen: die Präzession, die Mondphasen sowie zunehmende und abnehmende Aspekte; die Sonne-Mond-Beziehung im Horoskop; Deutungsübungen zur Konjunktion in Verbindung mit anderen Aspekten; Wiederholung des Faktenwissens aus den Lektionen 1 und 2 mit dem interaktiven Quiz.
<b>Lektion 3</b>	<b>Astrologische Aspekte (Teil 2/4): die Opposition psychologisch gedeutet;</b> individuelle Lösungswege der Opposition; persönliche Planeten (Teil 3/5): der Merkur aus detaillierter astrologisch-psychologischer Sicht; das Element Wasser und seine Kompensationsmöglichkeiten bei einem Mangel; Astronomie für Astrologen: Finsternisse und Mondknoten; die Bedeutung der Mondknoten in der Geschichte der Astrologie; ihre Botschaft im individuellen Horoskop; Deutungsübungen zur Opposition und zum Mondknoten in Verbindung mit einer Konjunktion.
<b>Lektion 4</b>	<b>Astrologische Aspekte (Teil 3/4): die Quadratur psychologisch gedeutet;</b> individuelle Lösungswege bei der Quadratur; der Unterschied zwischen Opposition und Quadrat; persönliche Planeten (Teil 4/5): Venus aus detaillierter astrologisch-psychologischer Sicht; astrologische Selbsterkenntnisübung (Teil 1/5): Wie steht es um das eigene Selbstwertgefühl? Das Element Erde und seine Kompensationsmöglichkeiten bei einem Mangel; Deutungsübungen zur Quadratur in Verbindung mit anderen bisher behandelten Aspekten; Wiederholung des Faktenwissens aus den Lektionen 3 und 4 mit dem interaktiven Quiz.
<b>Lektion 5</b>	<b>Astrologische Aspekte (Teil 4/4): Sextile und Trigone psychologisch gedeutet;</b> individuelle Bewusstwerdung der eigenen Talente; der Unterschied zwischen Sextil und Trigon; persönliche Planeten (Teil 5/5): der Mars aus detaillierter astrologisch-psychologischer Sicht, astrologische Selbsterkenntnisübung (Teil 2/5): die eigene Durchsetzungskraft; rückläufige Planeten; Himmelsmechanik und innere Landschaft der Rückläufigkeit; Feinanalyse des Horoskops (Teil 1/2): Venus und Merkur als Morgen- und Abendstern; Deutungsübungen zu Sextilen und Trigonen in Verbindung mit anderen bisher behandelten Aspekten.

Lektion 6	<p><b>Wie mehrere Aspekte in einer einzelnen Deutung zusammenfließen.</b> Gesellschaftliche Planeten (Teil 1/2): Jupiter aus detaillierter astrologisch-psychologischer Sicht; Flexibilitätstraining zu den Aspekten; Umgang mit Horoskopen ohne eingetragene Aspekte, bewusster Gebrauch von Orben und ihre Relevanz für die Deutung, Orbis-Einstellungen in der Software; Erstellung einer 0°-bis 30°-Tabelle; Deutungsübungen in Verbindung mit anderen bisher behandelten Aspekten; Wiederholung des Faktenwissens aus den Lektionen 5 und 6 mit dem interaktiven Quiz.</p>
Lektion 7	<p><b>Aspektfiguren im Horoskop finden und interpretieren:</b> das T-Quadrat, das große Kreuz, die Yod-Figur, die Schlüssel, die Schöpfkelle, der Schnellzug, die Wippe, der Keil, der Fächer und die Streuung – theoretisch betrachtet und praktisch geübt; Beispiel einer astrologischen Biografie (Teil 1/4): Antoine de Saint-Exupérys Yod-Figur detailliert gedeutet; gesellschaftliche Planeten (Teil 2/2): Saturn aus detaillierter astrologisch-psychologischer Sicht; astrologische Selbsterkenntnisübung (Teil 3/5): Lösungswege im Falle von Schuldgefühlen; Deutungsübungen mit anderen bisher behandelten Aspekten.</p>
Lektion 8	<p><b>Systematische Übung zur synthetischen Deutung einer Gesamt-Radix (Teil 1/3);</b> konstruktive Integration von schwierigen Aspekten im realen Leben; kollektive Planeten (Teil 1/2): Uranus aus detaillierter astrologisch-psychologischer Sicht; astrologische Selbsterkenntnisübung (Teil 4/5): Lösungswege bei unzureichender Autonomie; Feinanalyse des Horoskops (Teil 2/2): eingeschlossene Tierkreiszeichen, unaspektierte Planeten, fehlende Aspekte, Positionen der Planeten in den Häusern u. v. m.; Deutungsübung bei einer Gesamt-Radix.</p>
Lektion 9	<p><b>Systematische Übung zur synthetischen Deutung einer Gesamt-Radix Teil 2/3);</b> konstruktive Integration von schwierigen Aspekten im konkreten Leben; kollektive Planeten (Teil 2/2): Neptun und Pluto aus detaillierter astrologisch-psychologischer Sicht; unzureichende Abgrenzungsschwäche und Manipulationen; Thomas Rings Appell für das sparsame Einsetzen von Deutungsmitteln und deren konsequente Anwendung; astrologische Selbsterkenntnisübung (Teil 5/5): Inspiration aus Träumen und Schutz vor Fremdbestimmung; Deutungsübungen bei einer Gesamt-Radix.</p>
Lektion 10	<p><b>Systematische Übung zur synthetischen Deutung einer Gesamt-Radix (Teil 3/3);</b> Schwerpunkte bei der Deutung legen/alternativ: für die Deutung finden; Aspektkonfigurationen deuten und abschließend zusammenfügen; Stärken und blinde Flecken wertfrei beschreiben; konstruktive Integration von schwierigen Aspekten im realen Leben; Beispiel einer astrologischen Biografie (Teil 2/4): Antoine de Saint-Exupéry; Wiederholung des Faktenwissens aus den Lektionen 7 bis 10 mit dem interaktiven Quiz. Deutungsübung bei einer Gesamt-Radix. Die Bedeutung von Lilith und Chiron im Überblick, Teil 1/2.</p>

## 3. Prognosen: Systematik der astrologischen Prognosen in 5 Lektionen

Lektion 11	<p><b>Einführung in die Kunst, kommende Trends zu erfassen und optimal zu nutzen.</b>          Überblick über unterschiedliche astrologische Prognosemethoden: Transite, Primärdirektionen, Sekundärprogressionen und Solare; die langsamen Planeten und die menschlichen Lebenszyklen und ihre Wirksamkeit: der Saturn-Zyklus und die Prüfung auf Beständigkeit, der Uranus-Zyklus und das Bedürfnis nach Veränderung, der Neptun-Zyklus und die Sehnsucht nach dem Grenzenlosen, der Pluto-Zyklus und der Aufbruch zum Alles-oder-nichts; Koinzidenz unter den Zyklen; Selbsterfahrung mit Transiten; astrologische Deutungsübung zu den Transiten (1/3).</p>
Lektion 12	<p><b>Wie die Bedeutung der Langsamläufer aus der Radix in die Transitdeutung mit einfließt.</b> Die Systematik der Transite und ihre Botschaft in den 12 astrologischen Häusern; Unterschiede zwischen den „synthetischen“ und „analytischen“ Transit-Aspekten und ihre jeweilige Chance: Die Kraft des „Ja“ und des „Nein“ aus psychologisch-therapeutischer Sicht; Bedeutung der analogen Aspekte zwischen Radix- und Transit-Horoskop; Erfahrungsberichte von Teilnehmern über ihre Transite; astrologische Deutungsübung zu den Transiten (2/3).</p>
Lektion 13	<p><b>Der perspektivische Unterschied zwischen Ereignisschilderung in der Prognose und in der Metagnose;</b> erfahrbare prognostische Astrologie: ihre Möglichkeiten, Nutzen, Grenzen und Gefahren; Feinanalyse der Transitplaneten: Deutung der schnellen Planeten; Bedeutung der rückläufigen persönlichen Planeten im Transit; Biografie-Arbeit; Selbststeuerung statt Fremdbestimmung; Exkurs in die klassische Astrologie (Teil 1/2): die Rolle des Mondes bei Ereignissen; astrologische Deutungsübung zu den Transiten (3/3).</p>
Lektion 14	<p><b>Einführung in die Deutung eines Solarhoroskops; Theorie und Praxis des Solars;</b> Berechnungsverfahren in acht Schritten; systematische Deutungsanleitung; Solar-Rhythmen, Selbsterkenntnis durch Solare; Exkurs in die klassische Astrologie (Teil 2/2): Herrscher und Würde-System in der Antike, einige Planetenbeziehungen zur Sonne („im Herzen der Sonne“, „Verbrennung“ und „unter ihren Strahlen“) sowie die Dynamik des Solars (Dispositor, Rezeption und andere Planetenbeziehungen); astrologische Deutungsübung zum Solar (Teil 1/2).</p>
Lektion 15	<p><b>Das Solarhoroskop in Synastrie zur Radix setzen und deuten;</b> die Sekundärprogressionen und ihre Deutung in der Synastrie zur Radix; Rück- und Direktläufigkeit in den Sekundärprogressionen; Berechnung der Sekundärprogressionen für ein bestimmtes Datum; Unterschiede zwischen Solar, Transiten, Progressionen und Alterspunkt; Umgang mit dem Geburtstag; astrologische Deutungsübung zu einem in Synastrie zur Radix gesetzten Solar (Teil 2/2); Wiederholung des Faktenwissens aus den Lektionen 11 bis 15 mit dem interaktiven Quiz.</p>

## 4. Partnerschaftsastrologie: Systematik der Partnerschaftsastrologie in 5 Lektionen

<b>Lektion 16</b>	<b>Einführung in die Kunst, partnerschaftliche Muster richtig zu beschreiben und zu deuten;</b> systematisches Vorgehen für ein Synastrie-Horoskop (Teil 1/2): seelisch-geistige und erotisch-sexuelle Übereinstimmungen, Ergänzungen, Toleranz, Gleichgültigkeit, Reibung und Störungen; Aussagegrenze der Partnerschaftsastrologie; homosexuelle Beziehungen; vorgeburtliche Prägung anhand des 12. Hauses erkennen (Teil 1/3) und das erträumte Kind in der Schwangerschaft; astrologische Deutungsübung zur Partnerschaft (Teil 1/5).
<b>Lektion 17</b>	<b>Stärken, Schwächen und Lösungen im Synastrie-Horoskop erkennen und deuten;</b> systematisches Vorgehen für ein Synastrie-Horoskop (Teil 2/2): beschreibende statt bewertende Herangehensweise; die Systematik der Aspekte im Synastrie-Horoskop; Aspekte in der Synastrie, die bereits in der Radix vorhanden sind, und deren spezielle Bewertung; Lösungsmöglichkeiten für Beziehungsstörungen finden; destruktive und konstruktive Kämpfe in der Partnerschaft; vorgeburtliche Prägung anhand des 4. Hauses erkennen (Teil 2/3) und die zugedachte familiäre Rolle; astrologische Deutungsübung zur Partnerschaft (Teil 2/5).
<b>Lektion 18</b>	<b>Saturnische Themen in Beziehungen:</b> von der Bindung bis zur Überbelastung; warum „gute“ Beziehungen so oft viele „schwierige Aspekte“ aufweisen; andere Partnerschaftshoroskope wie Komposite und Combine; systematisches Vorgehen für eine beschreibende Partnerschaftsastrologie; Dreiecksbeziehungen – astrologisch gesehen; astrologische Muster aus dem familiären Hintergrund, die sich in Beziehungen wiederholen; Vorbereitung auf die Synastrie-Deutung eines Paares; vorgeburtliche Prägung anhand des 8. Hauses erkennen (Teil 1/3) und die karmische Bindung an die Vorfahren; astrologische Deutungsübung zur Partnerschaft (Teil 3/5).
<b>Lektion 19</b>	<b>Uranische und neptunische Themen in Beziehungen:</b> von der Individuation bis hin zu Brüchen; von der einfühlsamen Hingabe bis zur symbiotischen Verstrickung; Beispiele einer astrologischen Biografie (Teil 3/4): Vorbereitungstechnik für eine Synastrie – Consuelo de Saint-Exupéry in Bezug auf das Thema Partnerschaft; astrologische Psychologie der Partnerschaft (Teil 1/2); astrologische Deutungsübung zur Partnerschaft (Teil 4/5).
<b>Lektion 20</b>	<b>Plutonische Themen in Beziehungen:</b> von der selbst gesteuerten Wandlungsbereitschaft bis zur unterwürfigen Machtlosigkeit; Beispiel einer astrologischen Biografie (Teil 4/4): Synastrie-Deutung des Ehepaares Consuelo und Antoine de Saint-Exupéry; astrologische Psychologie der Partnerschaft (Teil 2/2); astrologische Deutungsübung zur Partnerschaft (Teil 5/5); Wiederholung des Faktenwissens aus den Lektionen 16 bis 20 mit dem interaktiven Quiz. Die Bedeutung von Lilith und Chiron – detailliert betrachtet, Teil 2/2.

## Haben Sie noch Fragen?

Dann rufen Sie uns gern an: 040- 280 509 50.

Oder schreiben Sie uns: [info@astropraxis.de](mailto:info@astropraxis.de)